

# Batimize

---

#réhabilitation en site occupé

# Présentation



ah!  
APPS HABITAT

juillet  
2021

Batimize renforce le lien avec les locataires  
et facilite le déroulement de vos chantiers



**Vue d'ensemble 1/5**

L'application vise à assurer la collecte, l'organisation et la transmission d'informations entre le bailleur, le(s) prestataire(s) travaux et les locataires afin d'optimiser le fonctionnement d'un chantier de réhabilitation en site occupé et à réduire le plus possible la gêne causée aux occupants.

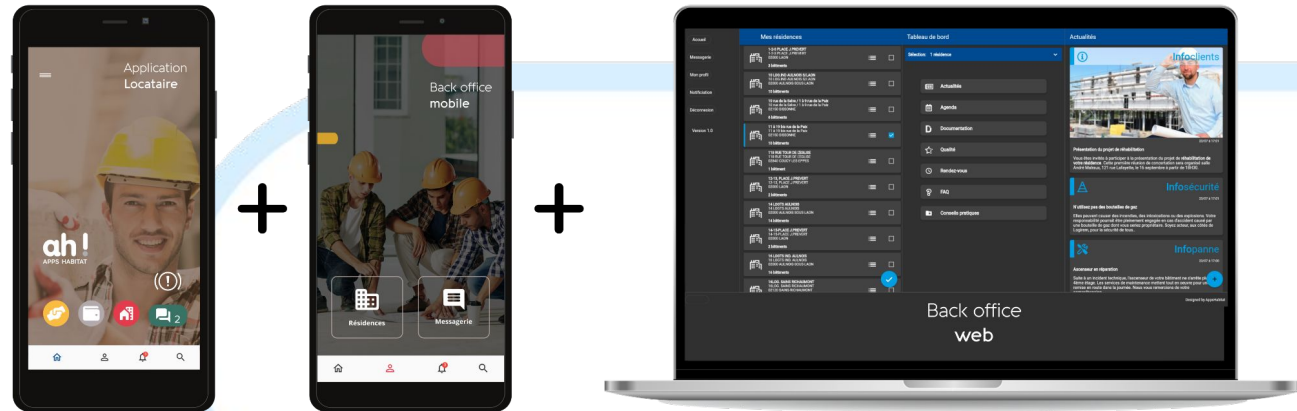
**une concertation et  
un dialogue permanents**

Batimize est une plateforme numérique permettant :

- d'assurer la collecte, l'analyse et la diffusion d'informations;
- d'optimiser la diffusion de messages collectifs et individuels;
- d'être plus inclusif en accompagnant les locataires sur toutes les phases du chantier;
- de faciliter la prise de rendez-vous avec les locataires ;

Il s'agit également d'un instrument de pilotage et d'évaluation.

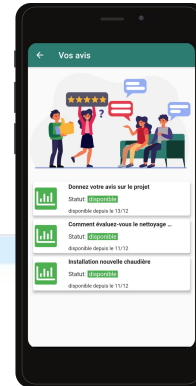
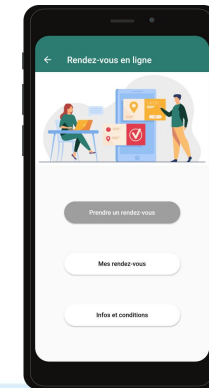
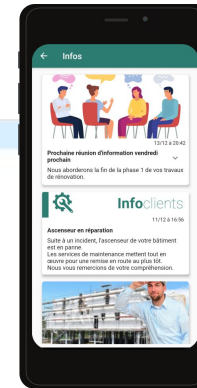
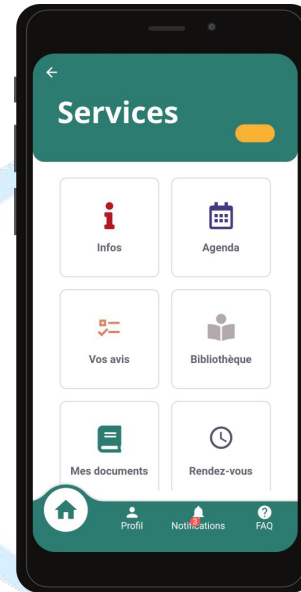
**#La première solution digitale 100 % dédiée à la réhabilitation en site occupé**



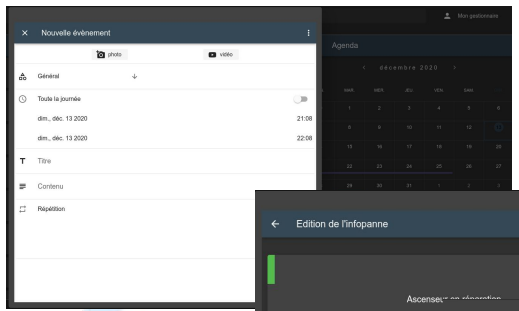
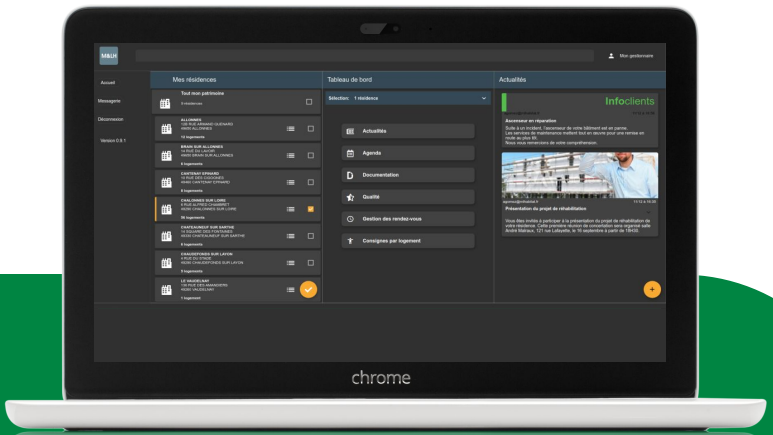
### #Pour le locataire : mieux comprendre, interagir et être informé en temps réel

#### Fonctionnalités pour le locataire :

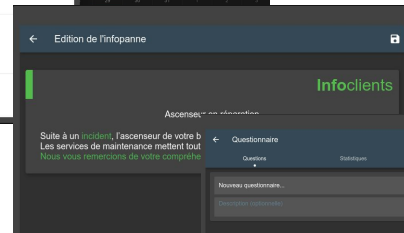
- mieux comprendre le projet de réhabilitation
- Interagir durant la phase de concertation
- être informé en temps réel du déroulement du chantier
- recevoir des alertes
- consulter le planning du chantier
- consulter le descriptif des interventions
- consulter, télécharger des documents
- échanger avec son référent travaux
- répondre à des sondages et à des questionnaires
- Prendre un rendez-vous en ligne



#Pour le bailleur 1/2 plus les résidents sont informés, mieux les travaux se déroulent.

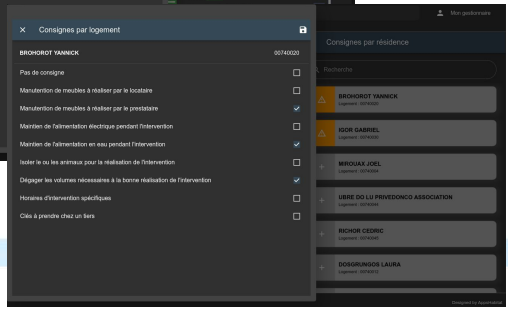


Agenda



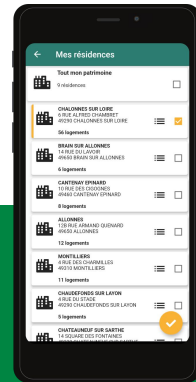
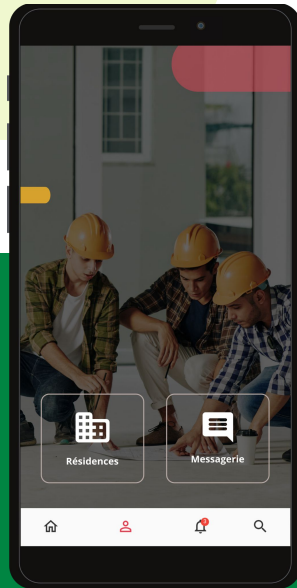
Alerte en 2 clics

Sondage, qualité



Consignes spéciales

## #Pour le bailleur 2/2 back office mobile pour une réactivité optimale



Patrimoine

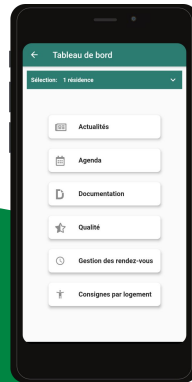
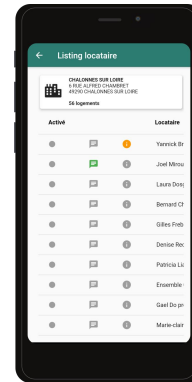
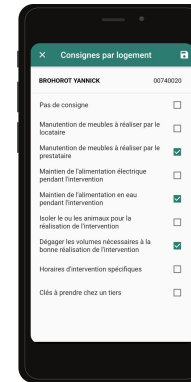


Tableau de bord



Listing

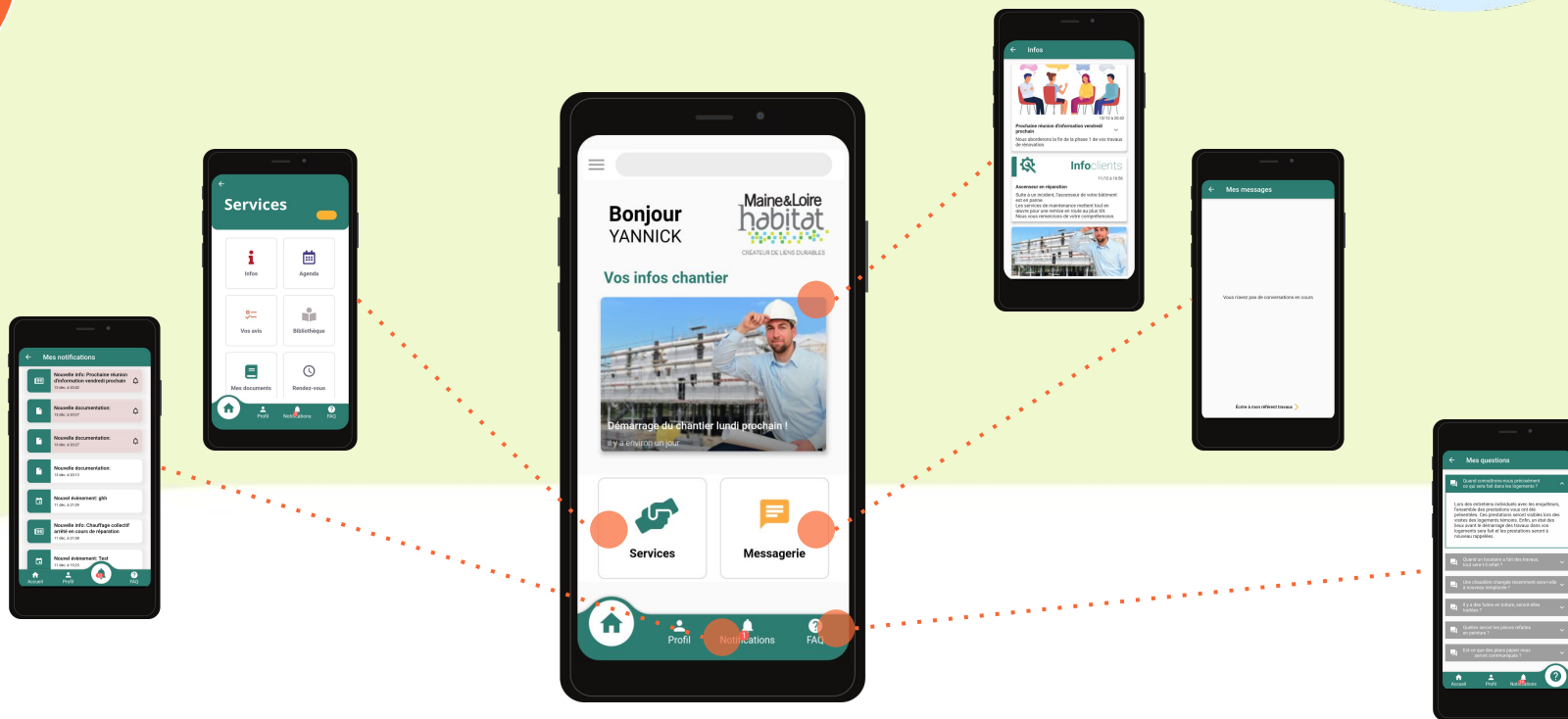


Consignes

Collecter, organiser et transmettre les données afin de réduire le plus possible la gêne causée aux résidents.

# Page d'accueil

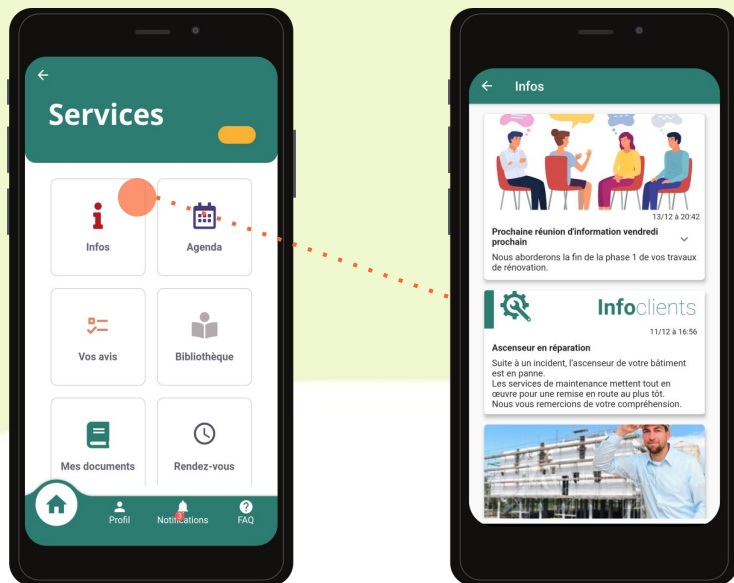
# Application locataire 1/8



# Application locataire

## Services - Infos

## Application locataire 2/8



### Infos

Il s'agit d'un fil d'actualités vous permettant d'optimiser votre connexion avec vos locataires et de les informer autour des sujets clés.

Depuis le back office vous pourrez créer et diffuser vos publications en quelques clics, afin de valoriser vos actions !

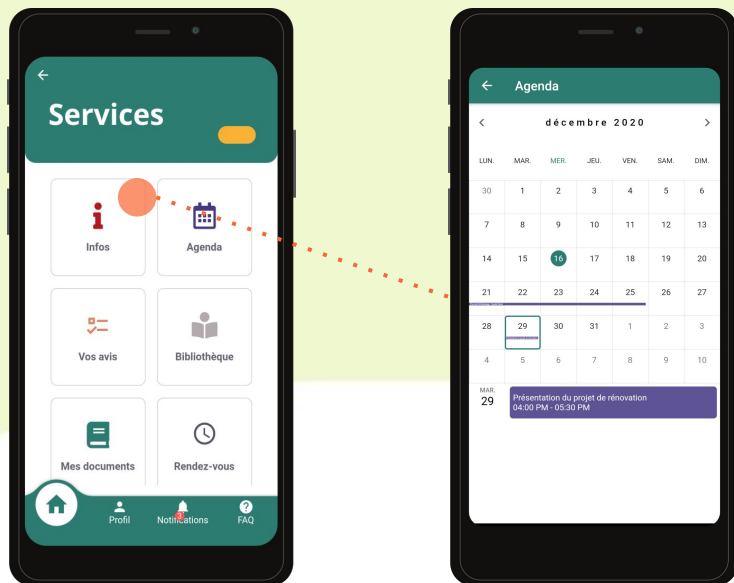
→ Vous pourrez diffuser une info contenant du texte, du texte et une photo, du texte et un lien youtube.

→ Vous pourrez également diffuser des alertes déjà rédigées en quelques clics : les "InfoChantiers".



## Services - Agenda

## Application locataire 3/8



### Agenda

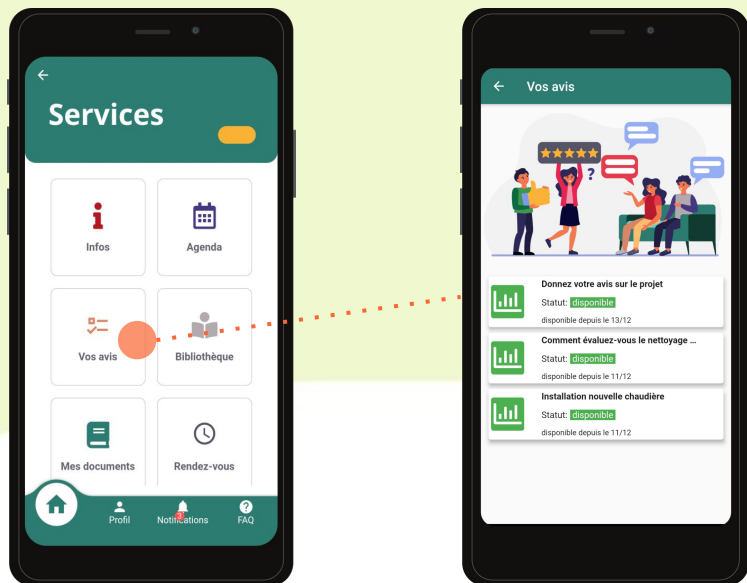
Chaque résidence dispose d'un agenda en ligne. En quelques clics, vous pourrez fixer la date, l'heure et le lieu d'un événement, d'une intervention ou d'une réunion.

Depuis le back office vous pourrez créer et diffuser vos évènements en quelques clics.

- Vous pourrez diffuser un évènement ponctuel.
- Vous pourrez diffuser un évènement récurrent, par exemple "réunion de chantier" tous les jeudi sur une période précise.
- Vous pourrez également expliquer une tâche qui dure plusieurs jours consécutifs, avec un descriptif et une photo..

## Services - Vos avis

## Application locataire 4/8



### Vos avis

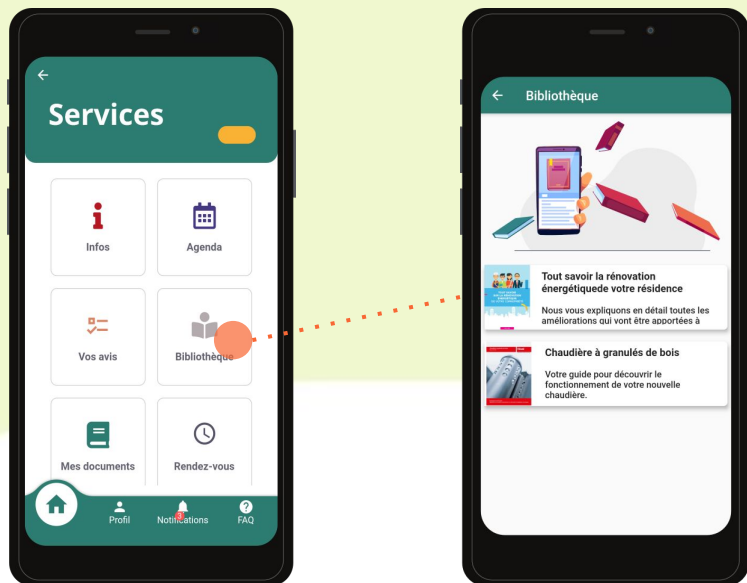
Créez simplement vos questionnaires satisfaction et diffusez-les à tout moment.

Proposez des sondages pour évaluer le niveau d'attente avant de traiter un sujet et récoltez les impressions de vos locataires.

Depuis le back office vous pourrez créer et diffuser vos questionnaires en quelques clics, pour une résidence, un groupe de locataire ou un seul locataire.

## Services - Bibliothèque

## Application locataire 5/8



### Bibliothèque

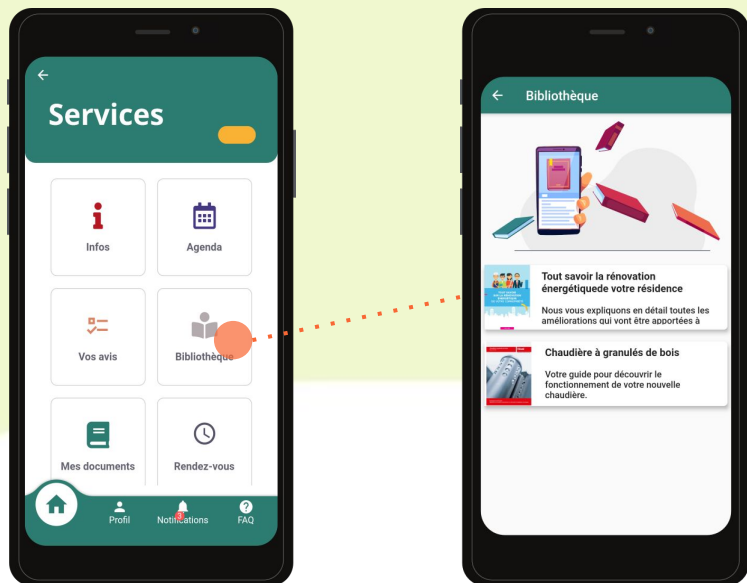
Chaque résidence dispose d'une rubrique Bibliothèque. Créez du contenu, organisez-le et partagez-le.

En permettant à vos résidents de trouver seuls les réponses dont ils ont besoin, vous réduirez considérablement les temps d'assistance.

Depuis le back office vous pourrez créer et diffuser vos document pdf en quelques clics, pour chaque résidence.

## Services - Mes documents

## Application locataire 6/8



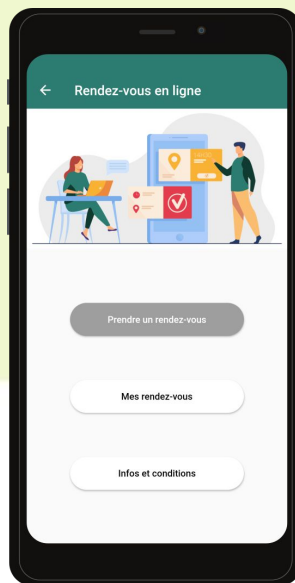
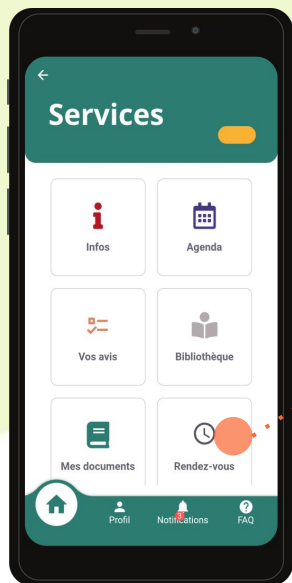
### Mes documents

Chaque locataire dispose d'une rubrique dédiée où il peut retrouver tous les documents le concernant personnellement.

Le locataire pourra consulter et télécharger ses documents.

Depuis le back office vous pourrez créer et diffuser ces documents pdf en quelques clics, pour chaque locataire.

## Services - Mes rendez-vous 1/2



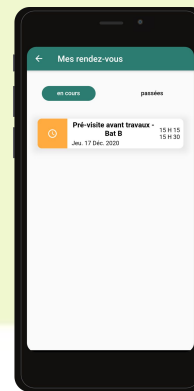
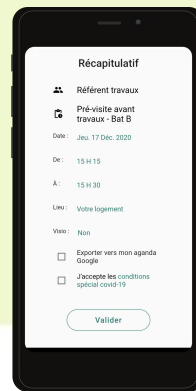
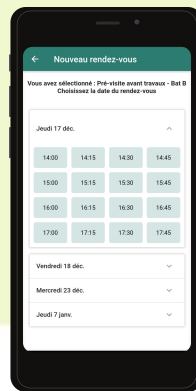
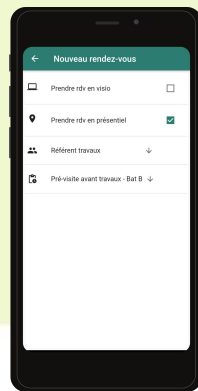
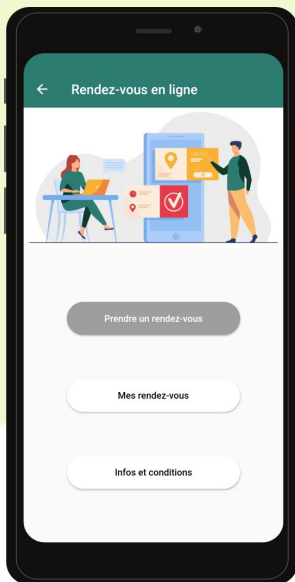
## Application locataire 7/8

### Mes rendez-vous

Chaque locataire dispose d'une rubrique dédiée où il peut retrouver tous les documents le concernant personnellement.

Le locataire pourra consulter et télécharger ses documents.

Depuis le back office vous pourrez créer et diffuser ces documents pdf en quelques clics, pour chaque locataire.

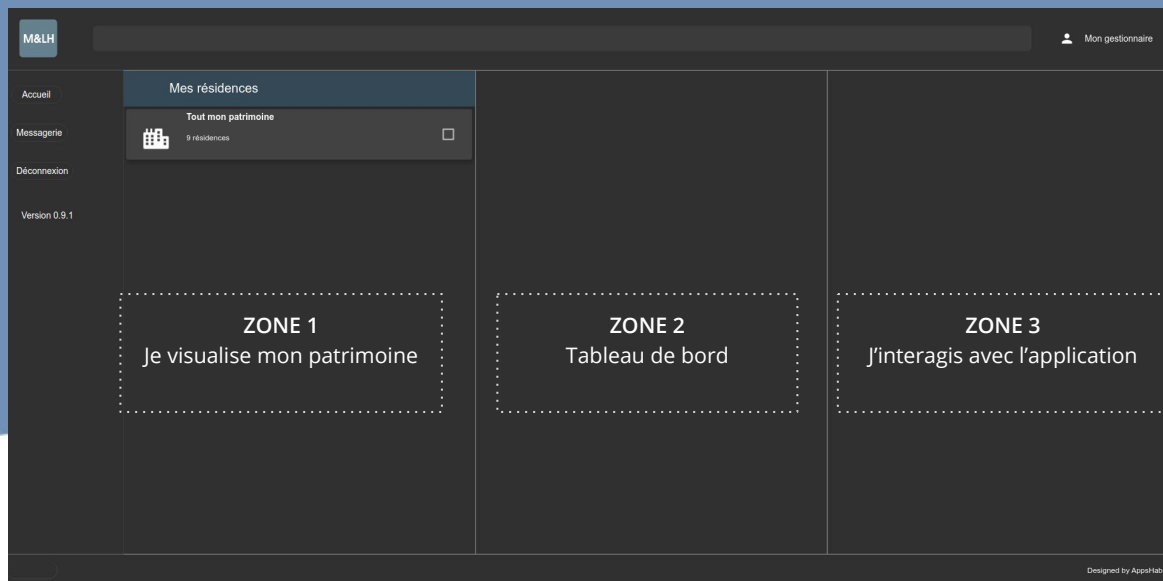


### Mes rendez-vous

1. Le locataire choisi visio ou présentiel, un motif et un intervenant.
2. La liste des des disponibilités s'affiche, un clic pour choisir son RDV
3. La validation s'effectue sur la fiche " Récapitulatif"
4. Les RDV en cours et passés sont consultables

# Page d'accueil 1/2

# Back office web 8/8



The screenshot shows the M&H back office web interface. The main content is divided into three columns: 'Mes résidences', 'Tableau de bord', and 'Actualités'. The 'Mes résidences' column lists several properties with their addresses and the number of dwellings. The 'Tableau de bord' column contains a selection dropdown for '1 résidence' and several menu items: 'Actualités', 'Agenda', 'Documentation', 'Qualité', 'Gestion des rendez-vous', and 'Consignes par logement'. The 'Actualités' column displays news items from 'Infoclient' regarding a hot water outage and an elevator repair. A sidebar on the left contains navigation links for 'Accueil', 'Messagerie', 'Déconnexion', and 'Version 0.9.1'. A user profile 'Mon gestionnaire' is visible in the top right corner.

Clic sur le bouton fait apparaître les niveaux inférieurs

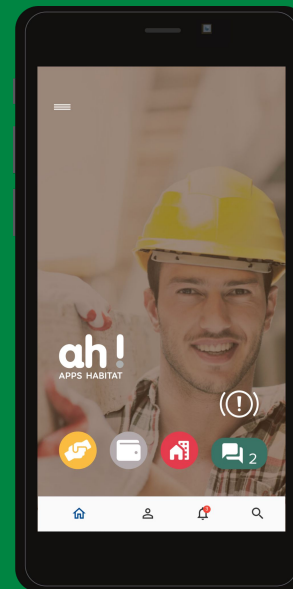
Cocher une case fait apparaître le bouton "valider"

Valider fait apparaître le tableau de bord



# Batimize

renforce le lien avec les locataires et facilite  
le déroulement de vos chantiers



Présentation - juillet 2021 - [appshabitat.fr](https://appshabitat.fr)

**ah!**  
APPS HABITAT

 **IMPULSE PARTNERS**  
Strategy | Innovation | Performance

  
**THE  
FRENCH  
PROPTech**

  
**La  
FRENCH TECH**  
MÉDITERRANÉE